

NUTT

中锁转接安装说明

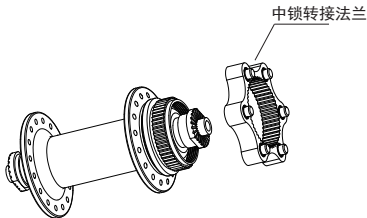
兰溪市捷克运动器材制造有限公司

一. 准备安装材料

1. 中锁转接法兰
2. 6孔卡式碟盘
3. 中锁转接垫片
4. 中锁锁盖垫片
5. 中锁转接专用锁盖
6. 外齿锁盖扳手

二. 安装步骤

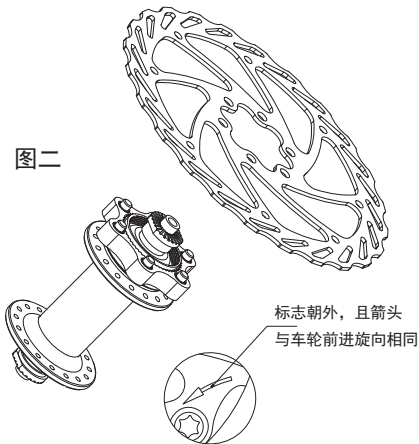
1. 将中锁转接法兰安装在中锁花鼓上（见图一）。



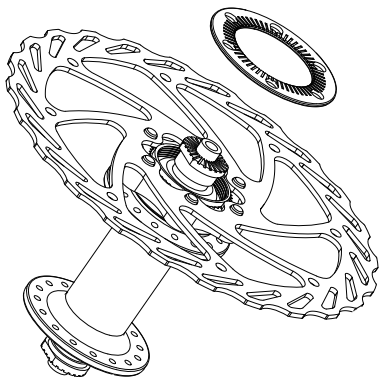
图一

2. 将6孔卡式盘安装在中锁转接法兰上，安装时须注意卡式盘的6孔与中锁转接法兰6个凸起相对应，卡式盘上的规格标识朝外，且磁盘上的标识箭头方向需与车轮前进时旋向一致（见图二）。

注意：安装时请注意磁盘箭头方向，如磁盘装反会导致后续步骤无法继续，严重时损坏轮毂。

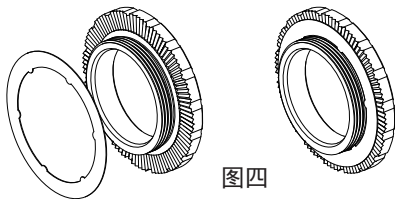


3. 将中锁转接垫片安装在中锁转接法兰上，注意6孔相对应（见图三）。



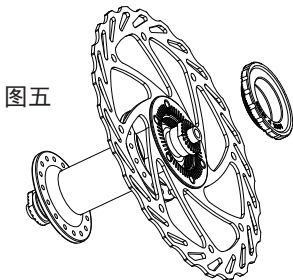
图三

4. 将中锁锁盖垫片与中锁锁盖相结合。（如收到产品时，该步骤已完成，请直接开始下一步）（见图四）。

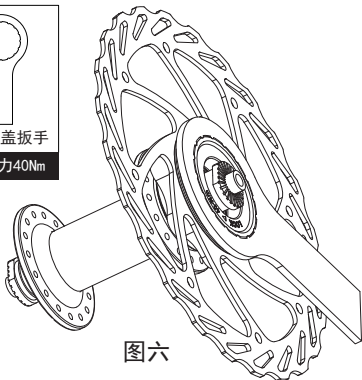


图四

5. 将中锁转接专用锁盖用外齿锁盖扳手拧入中锁花鼓（见图五、图六）（锁紧扭力40Nm）。



图五



图六

NUTT



JK-SMS-ZSZ-C001-B

兰溪市捷克运动器材制造有限公司

Lanxi JIEKE SPORTS APPARATUS MANUFACTURING CO.,LTD.

地址:浙江省金华市兰溪市上华街道高新大道93号

Address:No. 93 Gaoxin Avenue, Shanghua Street,

Lanxi City. Jinhua, Zhejiang province

邮编/ZIP:321100

电话/Tel:+8657988948936 88988019

传真/Fax:+8657988988075

Http://www. discbrake. cn

E-MAIL:nx@discbrake. cn wx@discbrake. cn